

PLANTAS

RELIER TIJUCA

xxxxx - Tijuca

5º Pavimento e Dependência Unidade 501

Área Privativa
Unidade 501 - 165,57m²



5º Pavimento



Dependência

Notas:

- A decoração é mera sugestão.
- As cotas são medidas internas dos compartimentos.
- A planta poderá sofrer modificações decorrentes do atendimento das posturas municipais, concessionárias e do local.
- Os elementos existentes são meramente ilustrativos.
- A área total indicada na planta é privativa, ou seja, tomada pelas linhas externas da fachada e das divisas com áreas comuns, conforme memorial descritivo de acabamento do empreendimento.
- No decorrer da obra, os pilares representados poderão sofrer alteração, no que diz respeito a sua dimensão e posicionamento.



Escala Gráfica



Dependência

Rua Dr. Renato Rocco



5º Pavimento

xxxxx - Tijuca

5º Pavimento e Dependência Unidade 502

Área Privativa
Unidade 502 - 121,78m²



5º Pavimento



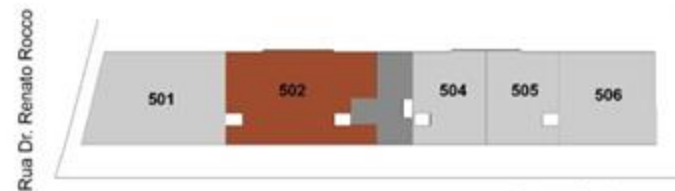
Dependência

Notas:

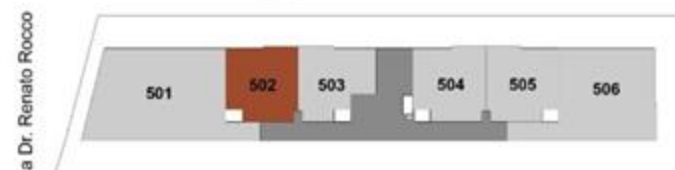
- A decoração é mera sugestão.
- As cotas são medidas internas dos compartimentos.
- A planta poderá sofrer modificações decorrentes do atendimento das posturas municipais, concessionárias e do local.
- Os elementos existentes são meramente ilustrativos.
- A área total indicada na planta é privativa, ou seja, tomada pelas linhas externas da fachada e das divisas com áreas comuns, conforme memorial descritivo de acabamento do empreendimento.
- No decorrer da obra, os pilares representados poderão sofrer alteração, no que diz respeito a sua dimensão e posicionamento.



Escala Gráfica



Dependência



5º Pavimento

xxxxx - Tijuca

5º Pavimento e Dependência Unidades 504 e 505

Área Privativa
Unidade 504 - 78,07m²
Unidade 505 - 77,20m²



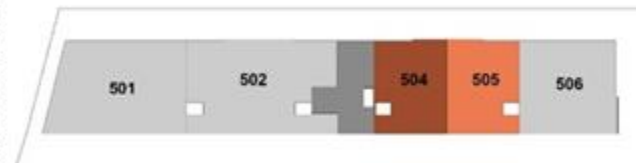
Notas:

- A decoração é mera sugestão.
- As cotas são medidas internas dos compartimentos.
- A planta poderá sofrer modificações decorrentes do atendimento das posturas municipais, concessionárias e do local.
- Os elementos existentes são meramente ilustrativos.
- A área total indicada na planta é privativa, ou seja, tomada pelas linhas externas da fachada e das divisas com áreas comuns, conforme memorial descritivo de acabamento do empreendimento.
- No decorrer da obra, os pilares representados poderão sofrer alteração, no que diz respeito a sua dimensão e posicionamento.

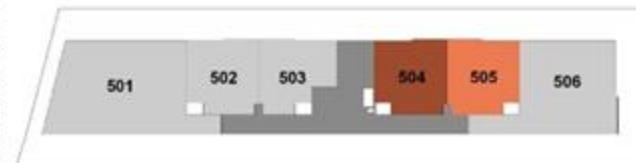


Escala Gráfica

Rua Dr. Renato Rocco



Rua Dr. Renato Rocco



xxxxx - Tijuca

1º Pavimento
Unidade 101 Garden

Área Privativa
Unidade 101 - 136,09m²



Notas:

- A decoração é mera sugestão.
- As cotas são medidas internas dos compartimentos.
- A planta poderá sofrer modificações decorrentes do atendimento das posturas municipais, concessionárias e do local.
- Os elementos existentes são meramente ilustrativos.
- A área total indicada na planta é privativa, ou seja, tomada pelas linhas externas da fachada e das divisas com áreas comuns, conforme memorial descritivo de acabamento do empreendimento.
- No decorrer da obra, os pilares representados poderão sofrer alteração, no que diz respeito a sua dimensão e posicionamento.



Escala Gráfica

Rua Dr. Renato Rocco



1º Pavimento

xxxxx - Tijuca

1º Pavimento
Unidade 102 e 105 Garden

Área Privativa
Unidade 102 - 49,50 m²
Unidade 105 - 49,33 m²

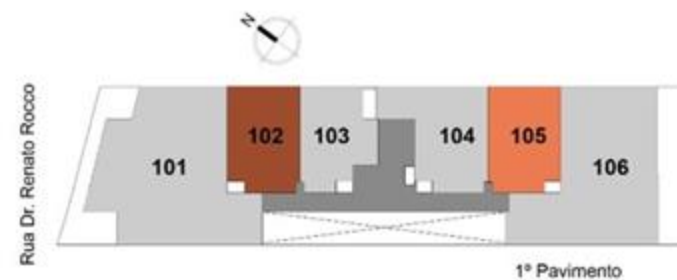
Notas:

- A decoração é mera sugestão.
- As cotas são medidas internas dos compartimentos.
- A planta poderá sofrer modificações decorrentes do atendimento das posturas municipais, concessionárias e do local.
- Os elementos existentes são meramente ilustrativos.
- A área total indicada na planta é privativa, ou seja, tomada pelas linhas externas da fachada e das divisas com áreas comuns, conforme memorial descritivo de acabamento do empreendimento.
- No decorrer da obra, os pilares representados poderão sofrer alteração, no que diz respeito a sua dimensão e posicionamento.

0,00 0,50 1,00 2,00 3,00



Escala Gráfica



xxxxx - Tijuca

Pavimento Tipo Unidades 201 a 401

Área Privativa
Unidades 201 a 401 - 84,95m²



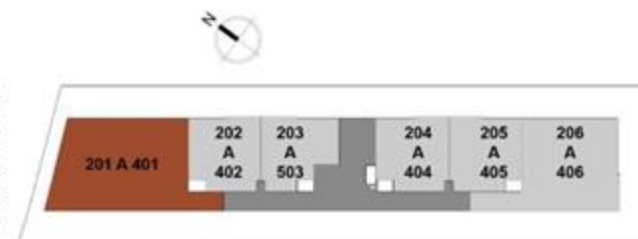
Notas:

- A decoração é mera sugestão.
- As cotas são medidas internas dos compartimentos.
- A planta poderá sofrer modificações decorrentes do atendimento das posturas municipais, concessionárias e do local.
- Os elementos existentes são meramente ilustrativos.
- A área total indicada na planta é privativa, ou seja, tomada pelas linhas externas da fachada e das divisas com áreas comuns, conforme memorial descritivo de acabamento do empreendimento.
- No decorrer da obra, os pilares representados poderão sofrer alteração, no que diz respeito a sua dimensão e posicionamento.

0,00 0,50 1,00 2,00 3,00

Escala Gráfica

Rua Dr. Renato Rocco



Pavimento Tipo

xxxxx - Tijuca

Pavimento Tipo
Unidades 203 a 503

Área Privativa
Unidade 203 - 32,86m²
Unidade 503 - 32,85m²



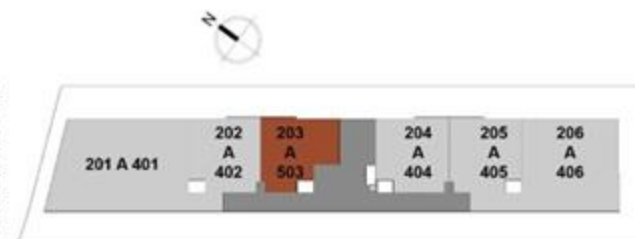
Notas:

- A decoração é mera sugestão.
- As cotas são medidas internas dos compartimentos.
- A planta poderá sofrer modificações decorrentes do atendimento das posturas municipais, concessionárias e do local.
- Os elementos existentes são meramente ilustrativos.
- A área total indicada na planta é privativa, ou seja, tomada pelas linhas externas da fachada e das divisas com áreas comuns, conforme memorial descritivo de acabamento do empreendimento.
- No decorrer da obra, os pilares representados poderão sofrer alteração, no que diz respeito a sua dimensão e posicionamento.

0,00 0,50 1,00 2,00 3,00

Escala Gráfica

Rua Dr. Renato Rocco



Pavimento Tipo