

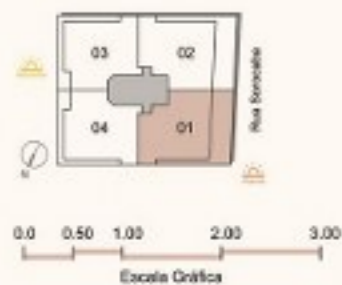
4 QUARTOS 2 SUÍTES

101 A 601

128,86m²
ÁREA PRIVATIVA



OPÇÃO W.C.



Escala Gráfica

Obs.: verificar notas referentes à planta na página 91



flex
4YOU | **OPÇÃO**
SUÍTE
SERVIÇO

4 QUARTOS 2 SUÍTES

101 A 601

128,86m²



Escala Gráfica

Obs.: verificar notas referentes à planta na página 91



flex
4YOU

OPÇÃO
SALA
AMPLIADA

3 SUÍTES
101 A 601

128,86m²



Obs.: verificar notas referentes à planta na página 01

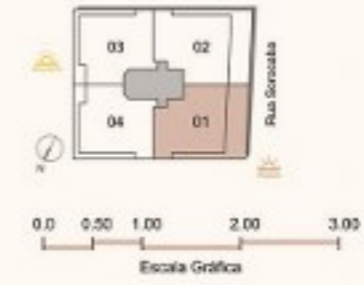


flex
4YOU

OPÇÃO
SUÍTE
MASTER

3 QUARTOS
1 SUÍTE
101 A 601

128,86m²



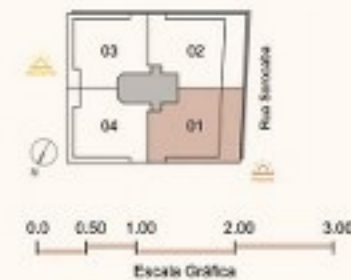
Obs.: verificar notas referentes à planta na página 01



flex
4 YOU | **OPÇÃO DECORADO**

**3 QUARTOS
1 SUÍTE**
101 A 601

128,86m²



Obs.: verificar notas referentes à planta na página 02



**4 QUARTOS
2 SUÍTES**

102 A 602

133,94m²
ÁREA PRIVATIVA



Obs.: verificar notas referentes à planta na página 02



flex
4YOU

OPÇÃO
SALA
AMPLIADA

3 SUÍTES

102 A 602

133,94m²



0.0 0.50 1.00 2.00 3.00
Escala Gráfica

Obs.: verificar notas referentes à planta na página 02



flex
4YOU

OPÇÃO
SUÍTE
MASTER

3 QUARTOS

1 SUÍTE

133,94m²



0.0 0.50 1.00 2.00 3.00
Escala Gráfica

Obs.: verificar notas referentes à planta na página 02



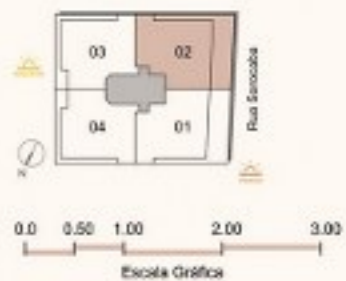
flex
4YOU

OPÇÃO
SUÍTE
SERVIÇO

3 QUARTOS
1 SUÍTE

102 A 602

133,94m²



Obs.: verificar notas referentes à planta na página 01

flex
4YOU

OPÇÃO
DECORADO

3 QUARTOS
2 SUÍTES

102 A 602

133,94m²



Obs.: verificar notas referentes à planta na página 01

4 QUARTOS 2 SUÍTES

103 A 503 E 104 A 504

[109,70m²]



Obs.: verificar notas referentes à planta na página 01



flex 4YOU | OPÇÃO SALA AMPLIADA

3 SUÍTES

103 A 503 E 104 A 504

[109,70m²]



Obs.: verificar notas referentes à planta na página 01



flex
4YOU | **OPÇÃO**
SUÍTE
MASTER

3 QUARTOS
1 SUÍTE

103 A 503 E 104 A 504

[109,70m²]



Obs.: verificar notas referentes à planta na página 01



flex
4YOU | **OPÇÃO**
SUÍTE
SERVIÇO

3 SUÍTES

103 A 503 E 104 A 504

[109,70m²]



Obs.: verificar notas referentes à planta na página 01



flex
4YOU | OPÇÃO
DECORADO

3 QUARTOS
2 SUÍTES

103 A 503 E 104 A 504

109,70m²



Obs.: verificar notas referentes à planta na página 01



VOCÊ TEM ATÉ 5 OPÇÕES
PARA ESCOLHER A SUA.

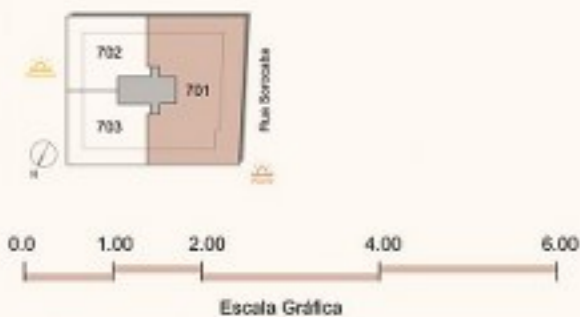

COBERTURA LINEAR 4 SUÍTES

APARTAMENTO 701

262,79m²
ÁREA PRIVATIVA

4 SUÍTES E DEPENDÊNCIA
DE SERVIÇO COMPLETA

Entrega de piscina
e churrasqueira.



COBERTURA DUPLEX 4 SUÍTES

702 E 703

219,39m²
ÁREA PRIVATIVA TOTAL



Obs.: verificar notas referentes à planta na página 01



4 SUÍTES E DEPENDÊNCIA
DE SERVIÇO COMPLETA

- Entrega de piscina e churrasqueira.
- Maior privacidade e comodidade com acessos independentes aos dois pavimentos.

